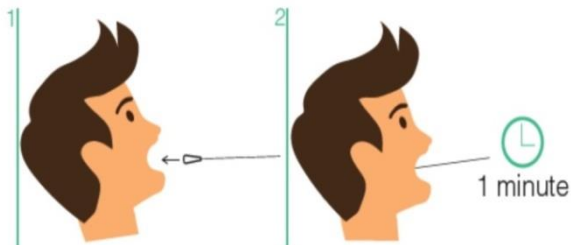


Etiquette
Identité patient.e

COVID-19

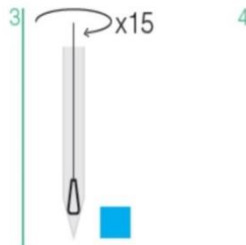
Prélèvement SALIVAIRE



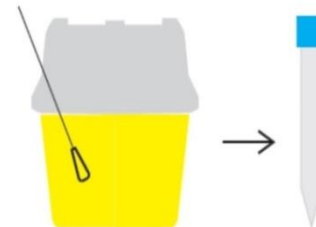
Maintenir la tête
inclinée en arrière

Placer l'écouvillon
**sur ou sous la
langue**

Laisser l'écouvillon
1 minute



Tourner l'écouvillon
au moins
15 fois dans le fond
du tube



Jeter l'écouvillon
dans une poubelle

Refermer le tube

Une vidéo explicative est accessible en cliquant sur le QR Code ou sur le site ci-dessous :

<https://biolbs.fr/actualites/7/auto-prelevement-salivaire>



Votre résultat d'analyse sera accessible sur le serveur de résultats :
Tout résultat positif sera transmis par téléphone.

Etiquette
Serveur de résultats